

РАДИОАУДИТОРИЯТА В БЪЛГАРИЯ

Вълна Юни

29/05/2017 – 02/07/2017

Извадка: 1 000 респондента

Нилсен Адмосфер България ЕАД

1404 София, бул. България 81А
тел: +359 2 980 93 30, 980 75 10
мейл: info@admosphere.bg
www.nielsen-admosphere.bg

ЕИК: 201937832, ЗДДС: BG201937832
Банкови сметки: Raiffeisenbank EAD, BIC: RZBBBGSF
(EUR) IBAN: BG48RZBB91551003458679
(BGN) IBAN: BG92RZBB91551003458663

Нилсен Адмосфер България ЕАД е вписано
под ЕИК 201937832 в Търговския регистър,
при Агенция по вписванията към Министерство
на правосъдието на Република България

МЕТОДИКА НА ИЗСЛЕДВАНЕТО:

Представителност:	Представителност на извадката по регион, възраст, пол, големина на населеното място.
Целева група:	Възрастова група 15 - 69 години.
Извадка:	1 000 респондента.
Методика:	Лично интервю в дома на респондента по метода „Какво слушахте вчера?“, с помощта на таблети.

БНР В ПЕРИОДА 29/05/2017 – 02/07/2017

Радиостанции	Рейтинг (брой слушатели)	Рейтинг %	Дневна аудитория (брой слушатели)	Дневна аудитория %	Седмична аудитория (брой слушатели)	Седмична аудитория %	Пазарен дял %	Слушани минути от слушател на ден
БНР (всички програми)	59 359	1,09	607 664	11,16	986 004	18,11	20,00	141

Националното радио привлича едномилонна аудитория – всяка седмица програмите му се слушат от приблизително 1 милион слушатели, които отделят средно по 141 минути на ден, за да следят предаванията му.

Пазарният дял на БНР за вълна Юни е 20,00 %, а средният рейтинг за четвърт час е 59 359 слушатели.

- Регионалните радиостанции на БНР са с най-лоялната аудитория, сред най-слушаните радиостанции в страната, като това е най-силно изразено при БНР Видин (03:17 ч.), БНР Бургас (03:15 ч.), БНР Благоевград (02:36 ч.)
- Сред регионалните радиостанции на БНР, с най-голяма дневна аудитория е БНР Видин (45 хил. души), следвано от БНР Шумен (37 хил.) и БНР Благоевград (32 хил.).
- Сред регионалните радиостанции на БНР, с най-голяма седмична аудитория е БНР Видин (74 хил.), следвано от БНР Шумен (72 хил.) и БНР Благоевград (68 хил.).

ПРОГРАМА „ХОРИЗОНТ“

Визитна картичка за вълна Юни 29/05/2017 – 02/07/2017

Дневна аудитория:	8.02 % - 437 хиляди слушатели средно на ден - трета позиция.
Седмична аудитория:	14.17 % - 771 хиляди слушатели средно всяка седмица - трета позиция.
Пазарен дял:	13.72 % - втора позиция.
Среден брой слушани минути от слушател на ден:	134 минути – 9-та позиция.
Среден рейтинг:	0.75 % - или 41 хиляди слушатели средно за периода - втора позиция.

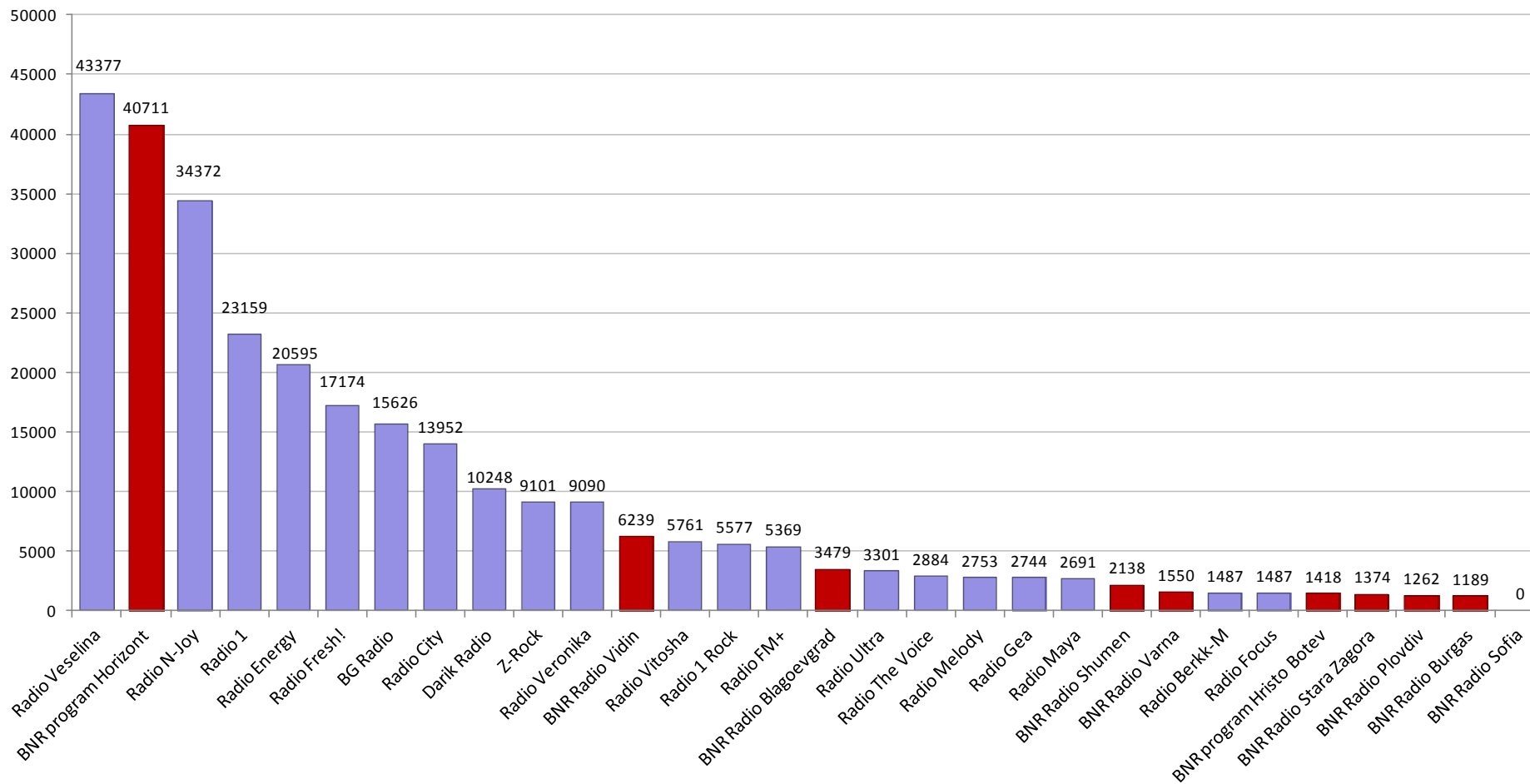
ПРОГРАМА „ХОРИЗОНТ“

Радиостанции	Рейтинг (брой слушатели)	Рейтинг %	Дневна аудитория (брой слушатели)	Дневна аудитория %	Седмична аудитория (брой слушатели)	Седмична аудитория %	Пазарен дял %	Слушани минути от слушател на ден
БНР Хоризонт	40 711	0,75	436 690	8,02	771 439	14,17	13,72	134

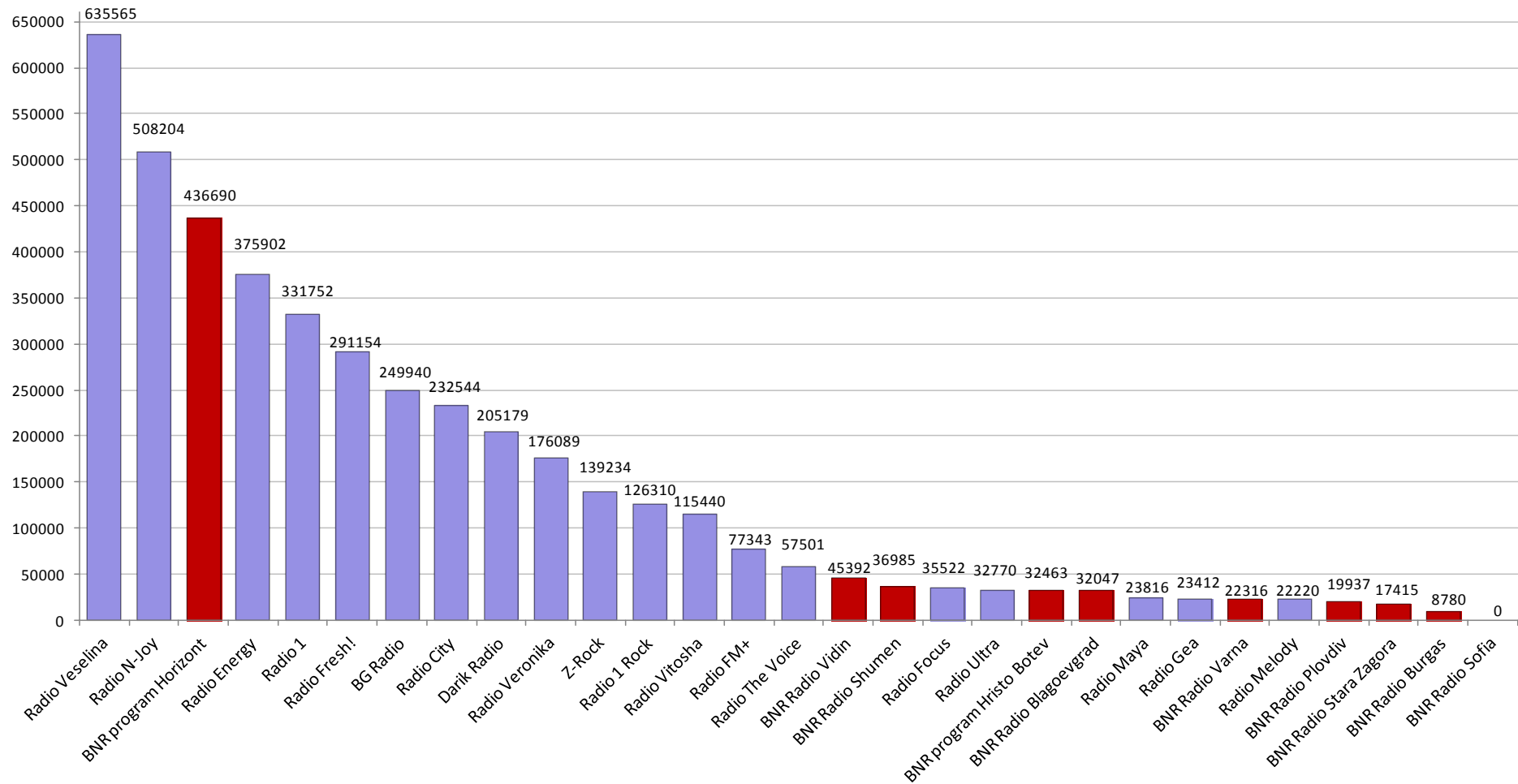
ПАРАМЕТРИ НА НЯКОИ ПРЕДАВАНИЯ НА ПРОГРАМА „ХОРИЗОНТ“

Предавания	Часови интервал	Рейтинг	Рейтинг (%)	Дневна аудитория	Дневна аудитория %	Пазарен дял %	Слушани минути
По първи петли Понеделник - Събота	04:00-05:59	0	0,00	0	0,00	0,00	0
Преди всички Понеделник-Петък	06:00-09:59	75 496	1,39	270 970	4,98	12,40	67
Хоризонт до обед Понеделник - Петък	10:00-11:59	70 891	1,30	106 696	1,96	9,92	80
12+3 Понеделник - Четвъртък	12:30-14:59	71 626	1,32	145 993	2,68	15,28	74
Нещо повече Понеделник - Четвъртък	16:00-17:59	21 233	0,39	34 773	0,64	4,44	73

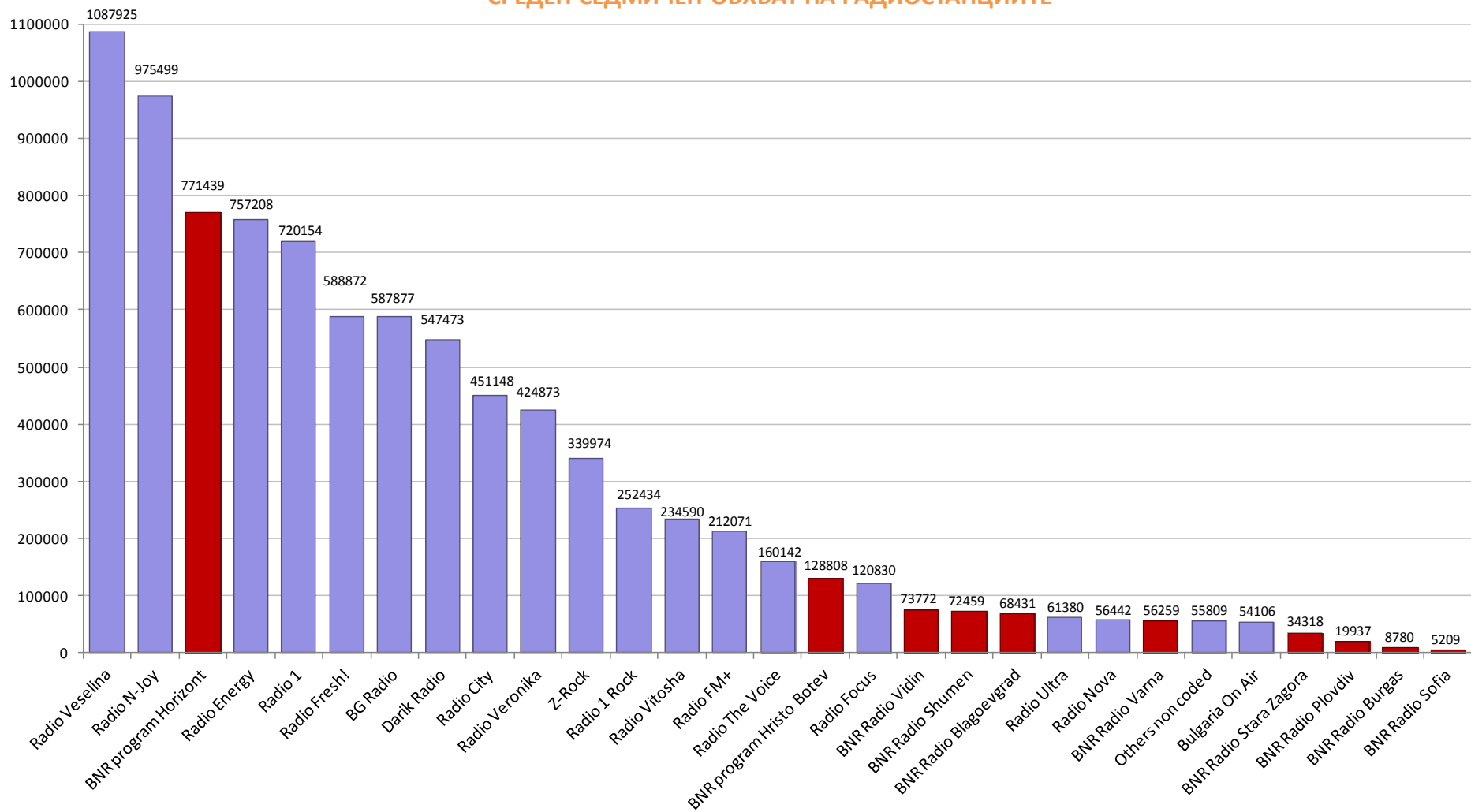
СРЕДЕН РЕЙТИНГ НА РАДИОСТАНЦИИТЕ



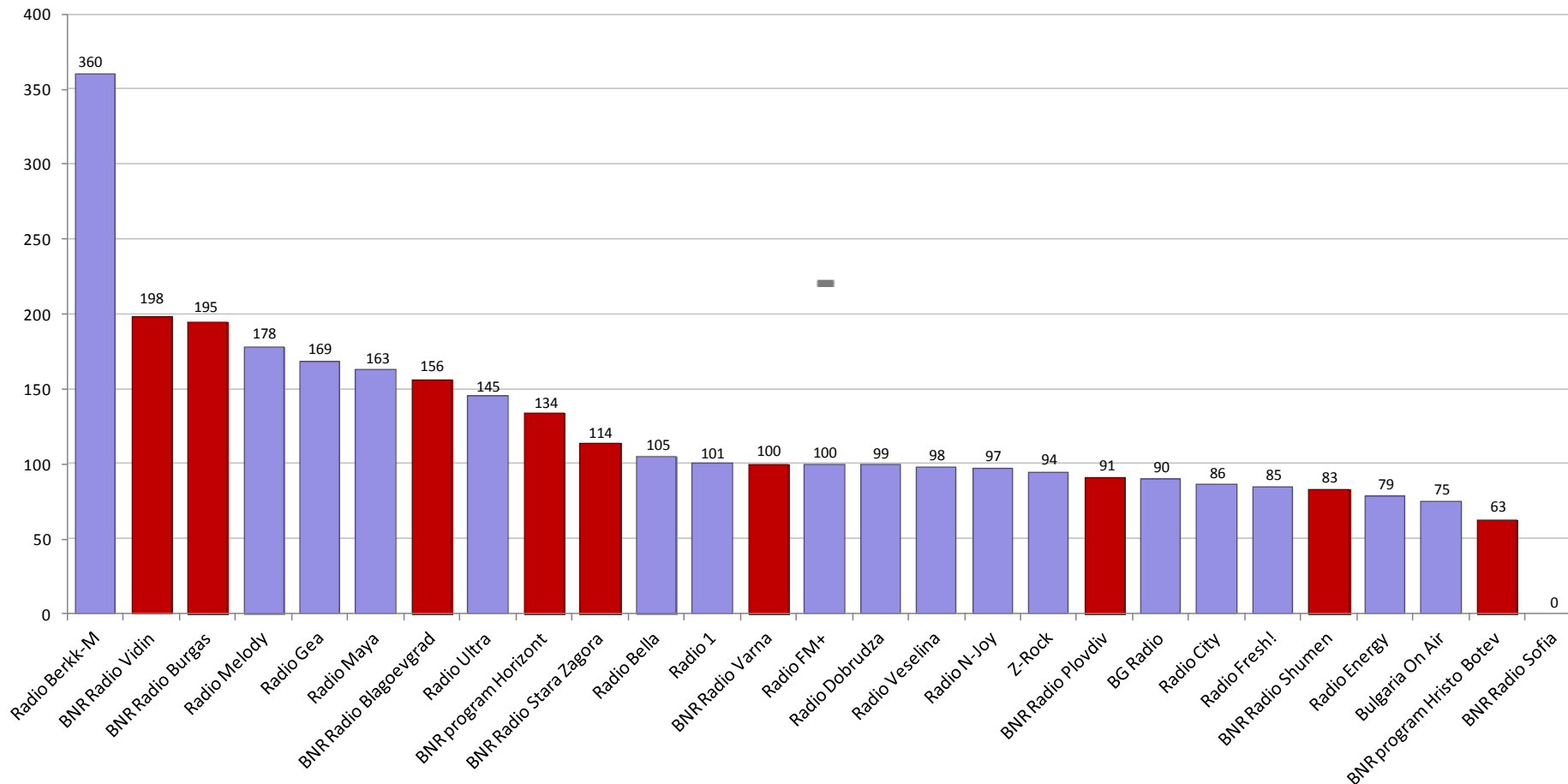
СРЕДЕН ДНЕВЕН ОБХВАТ НА РАДИОСТАНЦИИТЕ



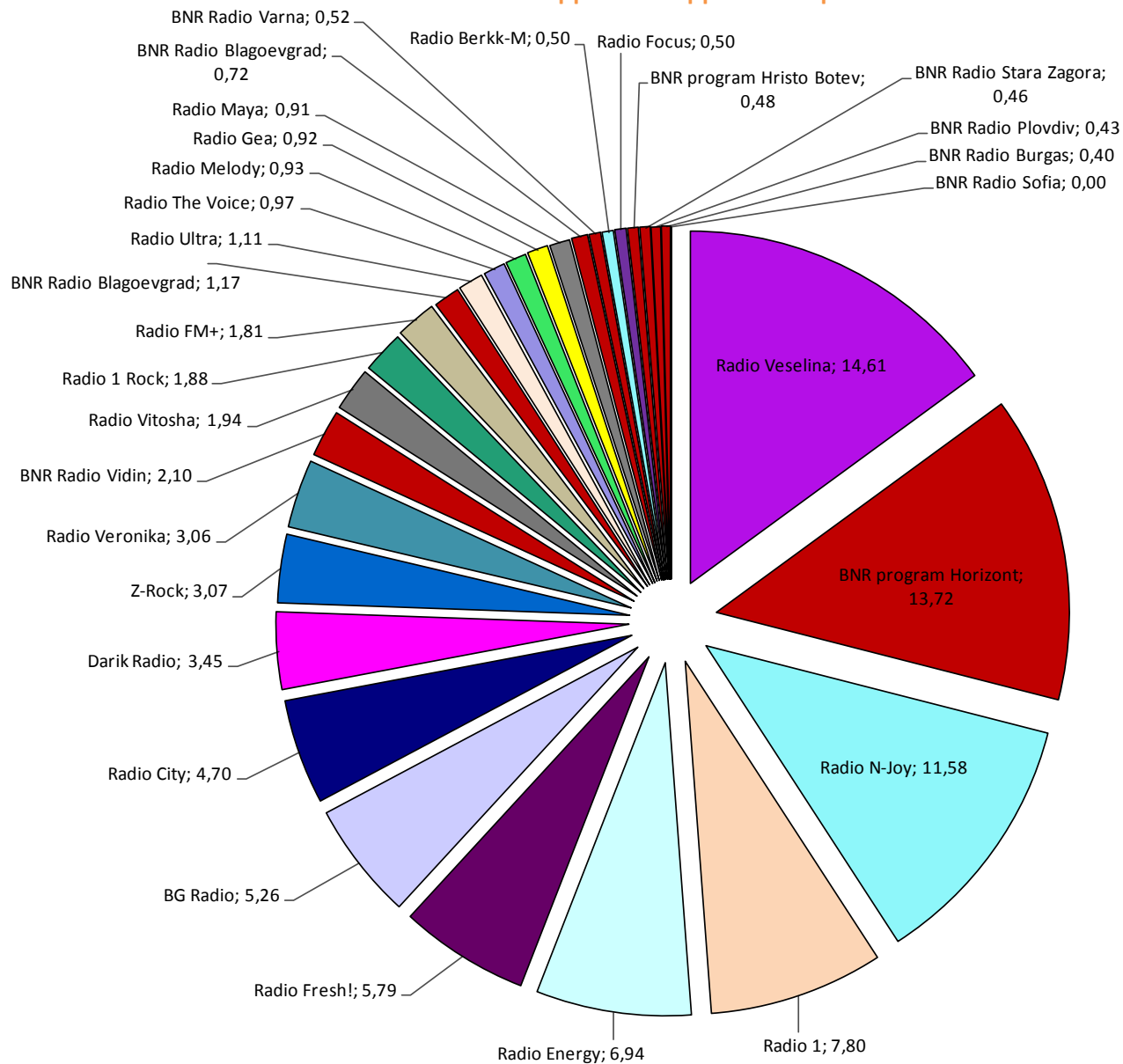
СРЕДЕН СЕДМИЧЕН ОБХВАТ НА РАДИОСТАНЦИИТЕ



СЛУШАНИ МИНУТИ ОТ СЛУШАТЕЛ НА ДЕН



ПАЗАРЕН ДЯЛ НА РАДИОСТАНЦИИТЕ



ПАРАМЕТРИ НА АУДИТОРИЯТА НА ОСНОВНИТЕ РАДИОСТАНЦИИ

Извадка: 1 000 лица; Население на страната на възраст 15-69 години: 5 443 332 души

№	Радиостанции	Дневна аудитория (брой слушатели)	Дневна аудитория %	Седмична аудитория (брой слушатели)	Седмична аудитория %	Пазарен дял %	Слушани минути от слушател на ден
1	Radio Veselina	635 565	11,68	1 087 925	19,99	14,61	98
2	Radio N-Joy	508 204	9,34	975 499	17,92	11,58	97
3	BNR program Horizont	436 690	8,02	771 439	14,17	13,72	134
4	Radio Energy	375 902	6,91	757 208	13,91	6,94	79
5	Radio 1	331 752	6,09	720 154	13,23	7,80	101
6	Radio Fresh!	291 154	5,35	588 872	10,82	5,79	85
7	BG Radio	249 940	4,59	587 877	10,80	5,26	90
8	Radio City	232 544	4,27	451 148	8,29	4,70	86
9	Darik Radio	205 179	3,77	547 473	10,06	3,45	72
10	Radio Veronika	176 089	3,23	424 873	7,81	3,06	74
11	Z-Rock	139 234	2,56	339 974	6,25	3,07	94
12	Radio 1 Rock	126 310	2,32	252 434	4,64	1,88	64
13	Radio Vitosha	115 440	2,12	234 590	4,31	1,94	72
14	Radio FM+	77 343	1,42	212 071	3,90	1,81	100
15	Radio The Voice	57 501	1,06	160 142	2,94	0,97	72
16	BNR Radio Vidin	45 392	0,83	73 772	1,36	2,10	198
17	BNR Radio Shumen	36 985	0,68	72 459	1,33	0,72	83
18	Radio Focus	35 522	0,65	120 830	2,22	0,50	60
19	Radio Ultra	32 770	0,60	61 380	1,13	1,11	145
20	BNR program Hristo Botev	32 463	0,60	128 808	2,37	0,48	63
21	BNR Radio Blagoevgrad	32 047	0,59	68 431	1,26	1,17	156
22	Radio Maya	23 816	0,44	44 397	0,82	0,91	163
23	Radio Gea	23 412	0,43	29 669	0,55	0,92	169
24	BNR Radio Varna	22 316	0,41	56 259	1,03	0,52	100
25	Radio Melody	22 220	0,41	47 674	0,88	0,93	178
26	BNR Radio Plovdiv	19 937	0,37	19 937	0,37	0,43	91
27	BNR Radio Stara Zagora	17 415	0,32	34 318	0,63	0,46	114
28	BNR Radio Burgas	8 780	0,16	8 780	0,16	0,40	195
29	BNR Radio Sofia	0	0,00	5 209	0,10	0,00	0

РЕГИОНАЛНИТЕ РАДИОСТАНЦИИ НА БНР

Радиостанции	Рейтинг (брой слушатели)	Рейтинг %	Дневна аудитория (брой слушатели)	Дневна аудитория %	Седмична аудитория (брой слушатели)	Седмична аудитория %	Пазарен дял %	Слушани минути от слушател на ден
BNR Radio Vidin	6 239	0,11	45 392	0,83	73 772	1,36	2,10	198
BNR Radio Blagoevgrad	3 479	0,06	32 047	0,59	68 431	1,26	1,17	156
BNR Radio Shumen	2 138	0,04	36 985	0,68	72 459	1,33	0,72	83
BNR Radio Varna	1 550	0,03	22 316	0,41	56 259	1,03	0,52	100
BNR Radio Stara Zagora	1 374	0,03	17 415	0,32	34 318	0,63	0,46	114
BNR Radio Plovdiv	1 262	0,02	19 937	0,37	19 937	0,37	0,43	91
BNR Radio Burgas	1 189	0,02	8 780	0,16	8 780	0,16	0,40	195
BNR Radio Sofia	0	0,00	0	0,00	5 209	0,10	0,00	0

ПАРАМЕТРИ НА АУДИТОРИЯТА НА ПРОГРАМА „ХРИСТО БОТЕВ“

Извадка: 1 000 лица; Население на страната на възраст 15-69 години: 5 443 332 души

Месеци	Рейтинг (брой слушатели)	Рейтинг %	Дневна аудитория (брой слушатели)	Дневна аудитория %	Седмична аудитория (брой слушатели)	Седмична аудитория %	Пазарен дял %	Слушани минути от слушател на ден
Юни	1 418	0,03	32 463	0,60	128 808	2,37	0,48	63

ПАРАМЕТРИ НА АУДИТОРИЯТА НА ПРОГРАМА „ХРИСТО БОТЕВ”
В РАЗЛИЧНИТЕ ДНИ ОТ СЕДМИЦАТА

Времеви интервали	Работни дни		Събота		Неделя	
	Рейтинг	Рейтинг %	Рейтинг	Рейтинг %	Рейтинг	Рейтинг %
06:00-06:59	0	0,00	0	0,00	0	0,00
07:00-07:59	10 509	0,19	0	0,00	0	0,00
08:00-08:59	0	0,00	0	0,00	36 788	0,68
09:00-09:59	0	0,00	0	0,00	0	0,00
10:00-10:59	0	0,00	0	0,00	0	0,00
11:00-11:59	0	0,00	0	0,00	0	0,00
12:00-12:59	7 385	0,14	0	0,00	0	0,00
13:00-13:59	0	0,00	38 414	0,71	0	0,00
14:00-14:59	0	0,00	0	0,00	0	0,00
15:00-15:59	8 435	0,16	0	0,00	0	0,00
16:00-16:59	6 224	0,11	0	0,00	0	0,00
17:00-17:59	0	0,00	0	0,00	0	0,00
18:00-18:59	0	0,00	0	0,00	0	0,00
19:00-19:59	0	0,00	0	0,00	0	0,00
20:00-20:59	0	0,00	0	0,00	0	0,00
21:00-21:59	0	0,00	0	0,00	0	0,00
22:00-22:59	0	0,00	0	0,00	0	0,00
23:00-23:59	0	0,00	0	0,00	0	0,00
24:00-24:59	0	0,00	0	0,00	0	0,00
25:00-25:59	0	0,00	0	0,00	0	0,00
26:00-26:59	0	0,00	0	0,00	0	0,00
27:00-27:59	0	0,00	0	0,00	0	0,00
28:00-28:59	0	0,00	0	0,00	0	0,00
29:00-29:59	0	0,00	0	0,00	0	0,00